




LEGENDA

-  Jeřáb
-  Lípa malolistá
-  Olše

Umístění stromů ve schématu je orientační
Spony budou minimálně pro průměr budoucí
koruny. Vzdálenost výsadeb od okolních
pozemků bude minimálně 2,5 m.

p.č.402

p.č.401

ZODP. PROJEKTANT:	TECHNICKÁ KONTROLA:	VYPRACOVAL:	<div><div>chemcomex</div><div>divize geologie a sanace</div><div></div></div> <div>CHEMCOMEX, a.s. Brněnská 327, Nové Město, Třebíč 674 01</div>	
<div></div>				
STAVEBNÍK:	ČR - SPÚ a KPÚ pro Královohradecký kraj, pobočka Trutnov			
Místo stavby:	k.ú. Sedlec u Lanžova			
Stavba:	Mokřad 1 v k.ú. Sedlec u Lanžova		DATUM:	08/2022
Výsadbový diagram			STUPEŇ:	DSP/DPS
			MĚŘÍTKO:	SCHÉMA
Číslo výkresu:	D.4		PARÉ:	